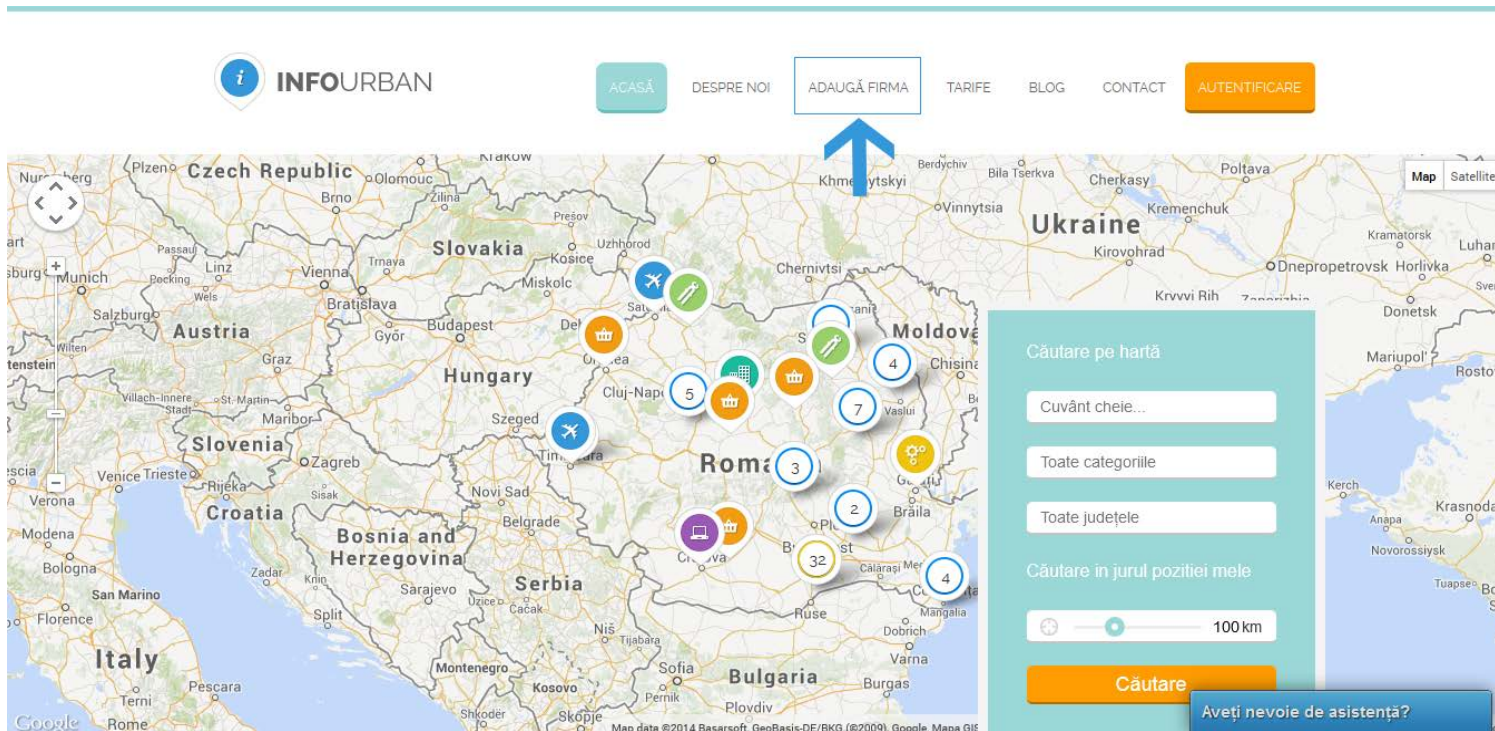


**Ghid de înscriere firmă pe**

**[http:// infourban.ro](http://infourban.ro)**

# Pasul 1 – Înregistrare utilizator

Accesați pagina „Adaugă firma”



The screenshot displays the INFOURBAN website interface. At the top, the logo and navigation menu are visible. The navigation menu includes buttons for 'ACASĂ', 'DESPRE NOI', 'ADAUGĂ FIRMA', 'TARIFE', 'BLOG', 'CONTACT', and 'AUTENTIFICARE'. A blue arrow points to the 'ADAUGĂ FIRMA' button. Below the navigation is a map of Europe with various icons representing different services or locations. A search panel on the right side of the map contains the following elements:

- Search bar: Căutare pe hartă
- Input field: Cuvânt cheie...
- Buttons: Toate categoriile, Toate județele
- Search radius: Căutare în jurul poziției mele, 100 km
- Search button: Căutare
- Footer: Aveți nevoie de asistență?

## Pasul 1 – Inregistrare utilizator

- Alegeți un nume de utilizator și introduceți adresa de email.
- Alegeți pachetul de promovare (Basic, Starter, Standard, Professional) .
- Parola va fi generată aleator și trimisă la adresa de email introdusă de dumneavoastră.
- Dacă nu ați primit un email, verificați in **Spam** și treceți emailul in **Inbox**.

INFOURBAN.ro vă propune cel mai complex și eficient sistem de promovare a firmelor, site-urilor, produselor și serviciilor.

Dacă ați ajuns aici, înseamnă că v-ați convins de beneficiile pe care vi le putem oferi. Pentru a vizualiza opțiunile fiecărui pachet, vă invităm să vizitați pagina [Tarife și Pachete](#).

Vă rugăm să vizitați pagina de [Ajutor](#) în cazul în care întâmpinați o dificultate sau să ne contactați.


**Pentru adăugare firmă vă rugăm să urmați cei 2 pași:**

Alegeți un nume utilizator și un e-mail

Alegeți pachetul – pachetele premium beneficiază de support



Utilizator	<input type="text"/>	Email	<input type="text"/>
Pachet	Basic (Gratuit) <input style="float: right;" type="button" value="v"/>		
<input checked="" type="checkbox"/> Abonare newsletter			
<input type="button" value="Inregistreza-te!"/>			

 Parola va fi generată aleator și trimisă la adresa de email specificată.

### Publicitate



**Vlad Popescu**  
Programator, 36 de ani  
Cheltuielile mele luna trecută  
au fost în valoare de **1,900 €**  
Venitul meu a fost  
de **1,150 €**  
Îți vine să crezi că  
economia făcută a fost de  
**1,852 €!**  
Află cum toate  
acestea sunt logice >  
**iFOREX**

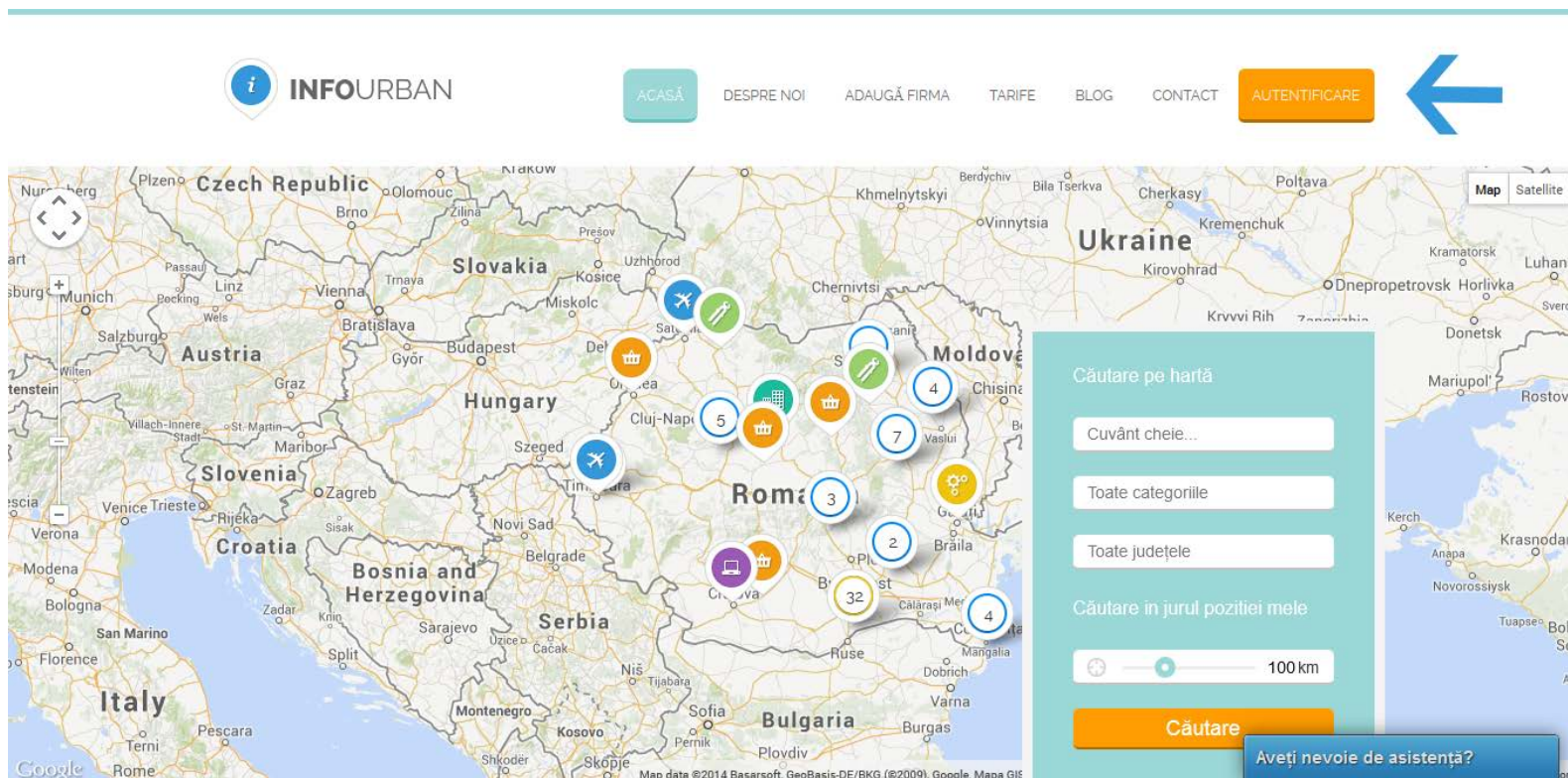
### Publicitate



**TRADING 212**  
**CÂȘTIGAȚI BANI  
CĂ UN TRADER**  
Aveți nevoie de asistență?

## Pasul 2 – Autentificare

După crearea contului trebuie să vă autentificați. Faceți click pe butonul portocaliu **Autentificare**.



The screenshot displays the website's navigation bar with the following elements:

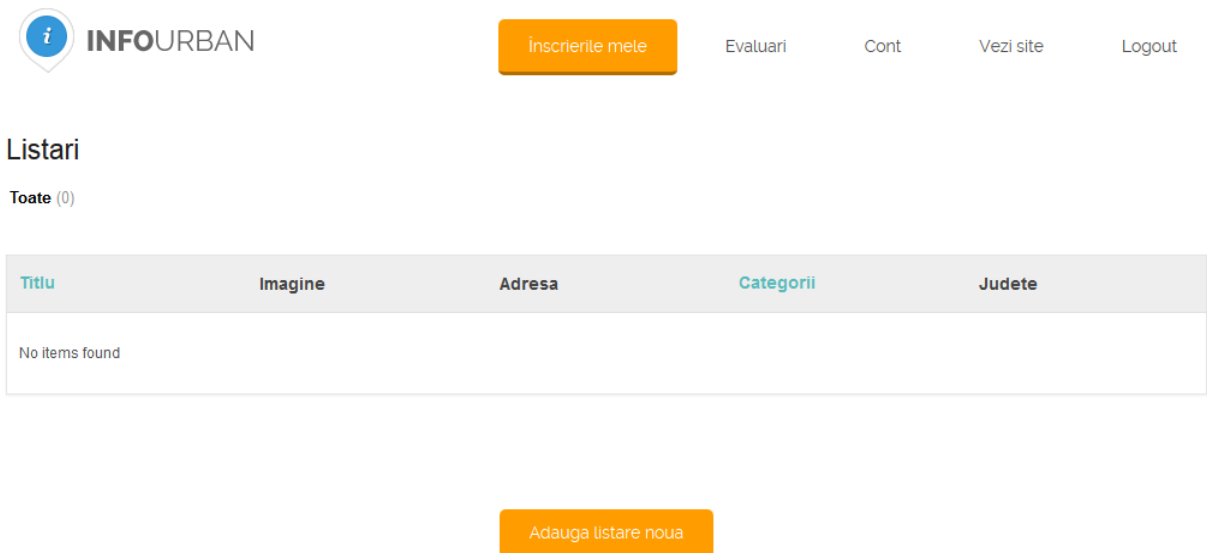
- INFOURBAN logo
- ACASĂ (Home)
- DESPRE NOI (About Us)
- ADAUGĂ FIRMA (Add Company)
- TARIFE (Rates)
- BLOG
- CONTACT
- AUTENTIFICARE (Login) - highlighted with a blue arrow

The main content area features a map of Central Europe with various location markers. A search panel on the right includes:

- Căutare pe hartă (Search on map)
- Cuvânt cheie... (Keyword...)
- Toate categoriile (All categories)
- Toate județele (All counties)
- Căutare în jurul poziției mele (Search around my position)
- 100 km radius slider
- Căutare (Search) button
- Aveți nevoie de asistență? (Need assistance?) button

## Pasul 3 – Adaugarea firmei

După autentificare, accesați pagina “**Contul meu**”, apoi faceți click pe “**Adaugă listare nouă**” pentru a introduce datele firmei.



The screenshot shows the user interface of the INFOURBAN website. At the top, there is a navigation bar with the INFOURBAN logo on the left, followed by a yellow button labeled 'Inscrierile mele', and links for 'Evaluari', 'Cont', 'Vezi site', and 'Logout'. Below the navigation bar, the 'Listari' section is displayed, showing 'Toate (0)'. A table with the following columns: 'Titlu', 'Imagine', 'Adresa', 'Categorii', and 'Judete'. The table is currently empty, displaying 'No items found'. Below the table, there is a yellow button labeled 'Adauga listare noua'.

## Pasul 4 – Procesul de înscriere a firmei

**INFOURBAN** [Inscrierea firmei](#) [Evaluari](#) [Cont](#) [Vezi site](#) [Logout](#)

### Formular adaugare firma

Introduceți numele firmei

**Descrierea firmei** →

**Logo firma** →

**Adresa** →

**Inactiva pentru pachetul gratuit** →

**Trimitere spre validare** ←

**Selectati domeniul de activitate** ←

**Selectati judetul** ←

**Public**

Save Draft Preview

Status: Draft

Visibility: Public

Move to Trash Submit for Review

**Categori**

Totale categorii Most Used

- Abceni si Firante
- Agenti imobiliare
- Arhivare
- Asigurat
- Amalaura
- Case de amanat
- Case de schimb valutar
- Contabilitate
- Credite si leasing

**Judele**

Totale judele Most Used

- Alba
- Alai
- Arges
- Bacau
- Bihor
- Bistrita-Nasaud
- Botosani
- Braila
- Braszov


**Imagine pentru anunt**

Adauga imagine

**Detalii anunt**

Adresa

Gaseste adresa pe harta



Getacea piziba

GPS Latitudine 0

GPS Longitudine 0

Adresa firmă în loc de harta în detaliu  Anula

Telefon

Modul

Contact  Anula

Website

Orar

Descriere alternativa

Rețea socială

Oferte speciale

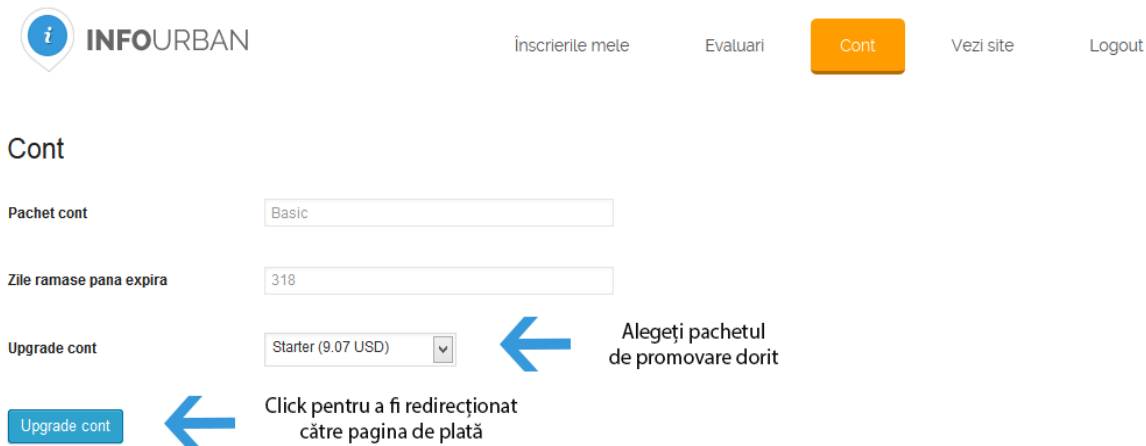
Galerie Imagini



## Pasul 5 – Creșteți vânzările cu pachetele contra-cost de promovare

În cazul în care v-ați decis să optați pentru un pachet contra-cost de promovare, dar ați înregistrat deja firma cu un cont gratuit, nu trebuie să vă faceți griji.

Pe pagina “**Contul meu**” există o secțiune intitulată “**Cont**”. Faceți click, iar apoi veți avea posibilitatea de a schimba pachetul dumneavoastră de promovare. Nu uitați să verificați pagina **Tarife și pachete** pentru a vedea avantajele pachetelor de promovare.



The screenshot shows the 'Cont' section of the INFOURBAN user interface. At the top, there is a navigation bar with the INFOURBAN logo, 'Înscrierile mele', 'Evaluari', 'Cont' (highlighted in orange), 'Vezi site', and 'Logout'. Below the navigation bar, the 'Cont' section is displayed. It includes a 'Pachet cont' dropdown menu set to 'Basic', a 'Zile ramase pana expira' input field with '318', and an 'Upgrade cont' dropdown menu set to 'Starter (9.07 USD)'. A blue arrow points to the 'Upgrade cont' dropdown menu with the text 'Alegeți pachetul de promovare dorit'. Below the 'Upgrade cont' dropdown menu, there is a blue button labeled 'Upgrade cont' and a blue arrow pointing to it with the text 'Click pentru a fi redirecționat către pagina de plată'.

Vă mulțumim că ne-ați ales!

Email: [contact@infourban.ro](mailto:contact@infourban.ro)

Website: [www.infourban.ro](http://www.infourban.ro)